






































ZESTAWIENIE SYGNALIZATORÓW

	typ sygnalizatora	sygnalizacja akustyczna	sygnalizacja optyczna	indykacja włączenia czuwania	własne zasilanie awaryjne	metalowa osłona	sabotaż – otwarcie obudowy	sabotaż – oderwanie od podłoża	sabotaż – piankowanie	ograniczenie maksymalnego czasu sygnalizacji	kolory soczewek	kształt obudowy
SD-6000	zewnątrzny	dynamiczny	LED	•	opcja	•	•	•		•		
SP-6500	zewnątrzny	piezo	LED	•	opcja	•	•	•		•		
SP-4006	zewnątrzny	piezo	listwy LED		•	•	•	•		•		
SP-4004	zewnątrzny	piezo	LED	•	opcja	•	•	•		•		
SP-4003	zewnątrzny	piezo	listwy LED	•		•	•	•				
SP-4002	zewnątrzny	piezo	LED		•	•	•	•		•		
SP-4001	zewnątrzny	piezo	LED	•		•	•	•				
SD-3001	zewnątrzny	dynamiczny	LED		opcja	•	•	•		•		
SP-500	zewnątrzny	piezo	LED				•	•				
SPLZ-1011	zewnątrzny	piezo	LED		•	•	•	•	•	•		
SPL-2010	zewnątrzny	piezo	LED			•	•	•				
SPL-2030	zewnątrzny	piezo	LED			opcja	•	•	opcja			
SPL-5020	zewnątrzny	piezo	żarówka		opcja	opcja	•	•	opcja			
SPL-5010	zewnątrzny	piezo	LED			opcja	•	•	opcja			
SPW-250	wewnętrzny	piezo			•		•	•				
SPW-220	wewnętrzny	piezo	LED	•			•	•				
SPW-210	wewnętrzny	piezo					•	•				
SPW-150	wewnętrzny	piezo			•		•	•				
SPW-100	wewnętrzny	piezo					•	•				
SOW-300	wewnętrzny		LED	•			•					

Zobacz Akcesoria do sygnalizatorów na stronie 82